STAMMERDIJK NOORD

- Van het bedrijventerrein in Diemen tot aan de A9
- Door het gewicht van de dijk en de slappe bodem zakt de dijk 0,5 - 1,0 cm per jaar
- 2 km dijk van de 2,24 km voldoet niet aan de vereiste hoogte van NAP +0,10m

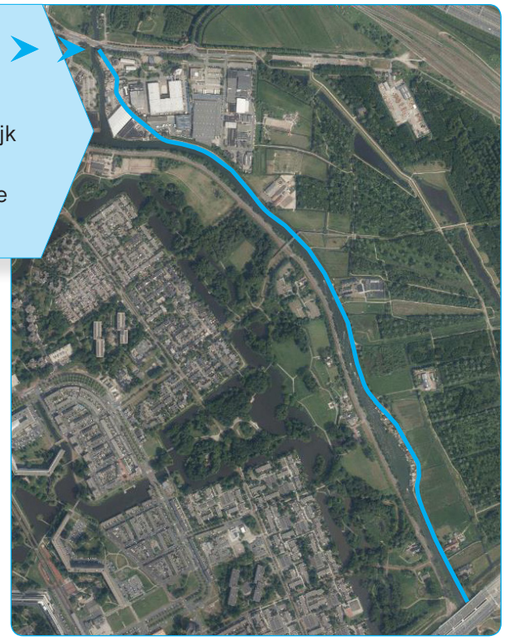

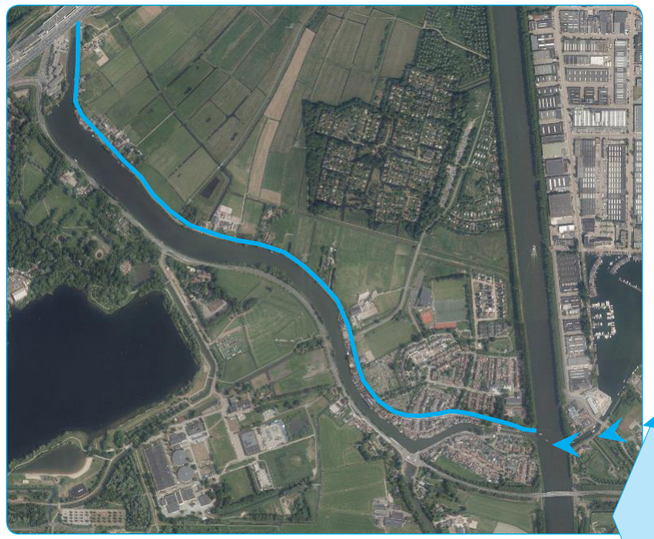

STAMMERDIJK ZUID

- Van de A9 tot aan Driemond
- Door het gewicht van de dijk en de slappe bodem zakt de dijk 0,5 - 1,0 cm per jaar
- 1,3 van de 2,45 km dijk voldoet niet aan de vereiste hoogte van NAP +0,10m

Waternet heeft meer projecten in Driemond. We werken ook aan de riolering en het brug- en sluiscomplex. Kijk voor meer info op www.agv.nl/stammerdijk.

Eerstvolgende stappen

Stap 1
- Infomatiebrief
- Infomeren omgeving

April 2020

Stap 2
- Gesprekken met bewoners, bedrijven en andere in de omgeving
- Oplossingen en ideeën ophalen

Mei - juni

Stap 3
- Informatiemoment
- Bespreken oplossingsrichtingen

Juli

Dijkverbetering (Lange) Stammerdijk

www.agv.nl/stammerdijk
30 april 2020

waterschap amstel gooi en vecht

Wat doet het waterschap voor u?

We leven in een mooi gebied met veel water. Hier willen we graag van blijven genieten. Daarom beschermt het waterschap u tegen overstromingen en zorgen we voor precies genoeg water voor iedereen. We zorgen dat het water om ons heen schoon is. En we werken samen met andere partijen om klimaatproblemen aan te pakken.

Grote delen van Nederland liggen lager dan de zee. Daarom hebben we sterke dijken en kades nodig die ons land beschermen tegen overstromingen. Het controleren en verbeteren van dijken en kades is dan ook een van onze belangrijkste taken. We leggen graag uit hoe we dat doen. En bekijken samen wat het voor u betekent als we bij u aan de dijk gaan werken.

Ons werk aan de dijken

Bescherming tegen het water is een van de belangrijkste taken van het waterschap. Een deel van de waterschapsbelasting die u betaalt gebruiken we daarom voor ons werk aan de dijken en kades:

Klein Onderhoud: om de dijk goed en sterk te houden is het belangrijk dat de dijk opgeruimd blijft. Daarom maaien we het gras en halen we beginnende boompjes en struiken weg. Ook repareren we kleine schades aan de dijk. Bijvoorbeeld het dichten van holen die door muskusratten gegraven zijn.

Toetsing: We houden onze dijken en kades goed in de gaten. Elke 12 jaar kijken we of ze nog hoog en sterk genoeg zijn. Is dat niet meer zo? Dan kijken we wat er gedaan moet worden: groot onderhoud of dijkverbetering. We werken eraan om onze dijken steeds beter in de gaten te houden. Bijvoorbeeld met actuele informatie uit satellietfoto's en drones. Of met sensoren in de dijk.

Groot onderhoud: Is een dijk niet hoog genoeg meer? Dan maken we hem hoger, zodat hij meer water kan tegenhouden. Eerst halen we het gras of de verharding van de dijk af. Daarna maken we de dijk hoger met klei of grond. Tenslotte zaaien we de dijk weer in met gras of leggen de verharding weer terug.

Dijkverbetering: Soms moet een dijk of kade veel sterker worden of een stuk verplaatst worden. Dat noemen we een dijkverbetering. De meeste dijken verbeteren we 1 keer in de 20 tot 30 jaar. Voor de Stammerdijk geldt dat we momenteel aan het bekijken zijn welke werkwijze het beste past, of dit groot onderhoud of dijkverbetering is of wellicht een combinatie van beide.

Ons werk kan grote invloed hebben op de omgeving en op mensen die in de buurt van de dijk wonen. Bomen, wegen of eigendommen van mensen moeten we soms weghalen of verplaatsen. We werken daarom goed samen met gemeenten en bewoners.

Communicatie

Luisteren: We luisteren naar de bewoners op de dijk zodat we weten wat er speelt

Korte lijnen: Zorgen bespreken we zo vroeg mogelijk

Open houding: We staan open voor ideeën

Transparantie: U kunt meedenken over de oplossing. We laten u duidelijk weten wat wel en niet kan. Als er keuzes gemaakt worden, hoort u hier zo snel mogelijk over

Stap voor stap

A Toetsing: De dijk wordt getoetst aan de veiligheidsnorm van de provincie. Als hij voldoet of klein onderhoud nodig heeft, gaat de dijk in beheer en onderhoud (D). Zo niet, dan volgt dijkverbetering (B) Het waterschapsbestuur besluit of een dijk wordt opgenomen in het dijkverbeteringsprogramma.

B Planvorming: Wat is de beste oplossing om de dijk te verbeteren? Dit staat in het dijkverbeteringsplan. Het komen tot de beste oplossing is een heel proces. Er worden onderzoeken uitgevoerd en varianten afgewogen. Hierbij wordt zoveel mogelijk rekening gehouden met alle belangen in de omgeving. Het waterschapsbestuur stelt in dit proces 3 documenten vast: de nota van uitgangspunten, het ontwerp-dijkverbeteringsplan en het dijkverbeteringsplan.

C Uitvoering: De dijkverbetering gaat in uitvoering; de schop gaat nu echt de grond in. Voorafgaand sluit Waternet overeenkomsten met bewoners. In deze overeenkomsten zijn alle afspraken over uw persoonlijke situatie vastgelegd. Denk hierbij aan afspraken over uw oprit of tuin.

D Beheer en onderhoud: De dijk gaat in onderhoud en bewoners helpen mee. Bijvoorbeeld door te maaien en snoeien en schade aan de dijk direct te melden. Zo houden we de dijk samen in goede staat.

Ik woon aan een dijk.
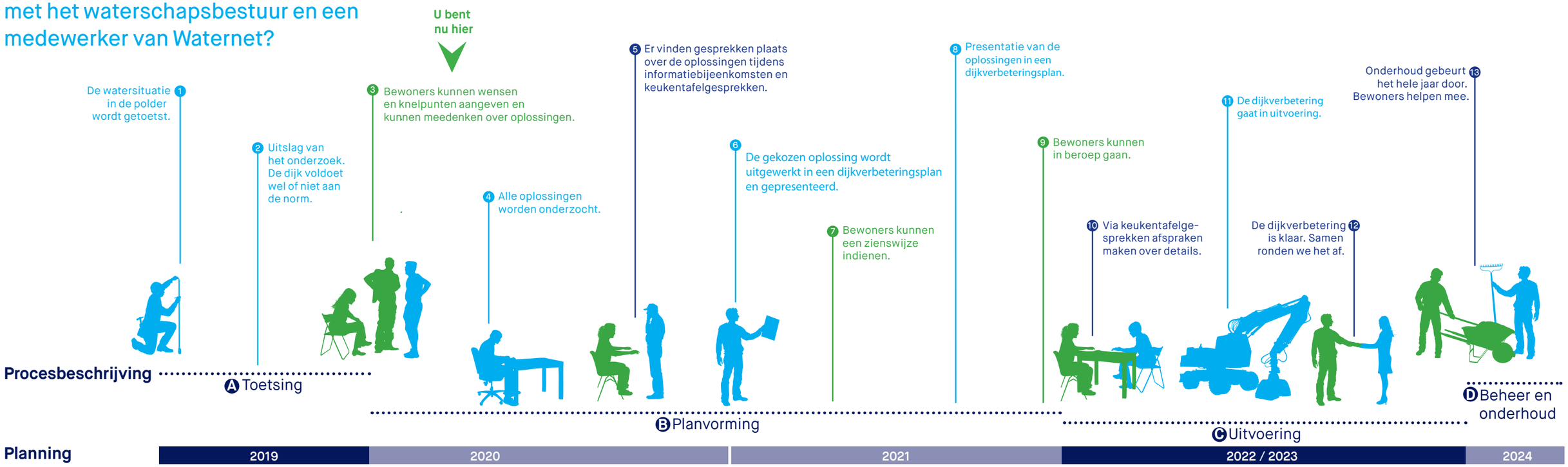
Op welke momenten heb ik contact met het waterschapsbestuur en een medewerker van Waternet?